Como preparar solución desinfectante de cloro al 0.5%

Utilice diluciones de cloro al 0.5% para desinfectar superficies, jaulas, animales muertos o áreas infestadas por roedores.
Prepare una dilución fresca de cloro al 0.5% cada día. Deseche la solución del día anterior.

Utilice 2a, 2b, 2c o 2d según la concentración de cloro comercial que tenga a su disposición.

Utilice el equipo de protección adecuado

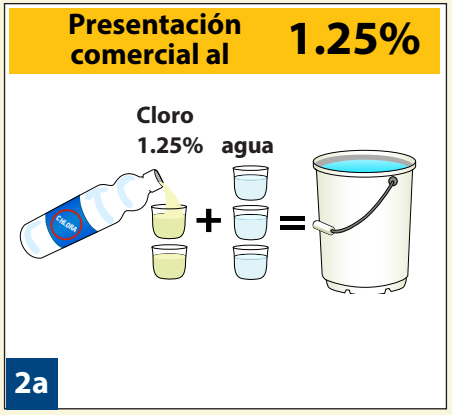

Agregue 2 volumenes de cloro comercial y 3 volumenes de agua. Repita hasta llenar cubeta.

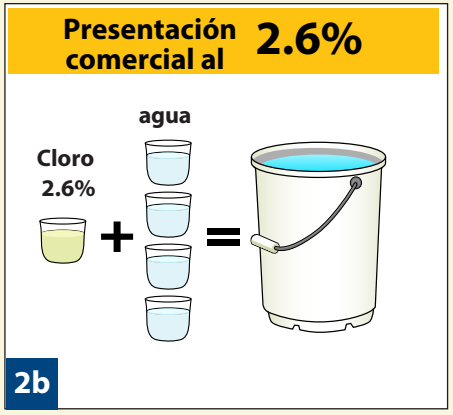

Agregue 1 volumen de cloro comercial y 4 volumenes de agua. Repita hasta llenar cubeta.

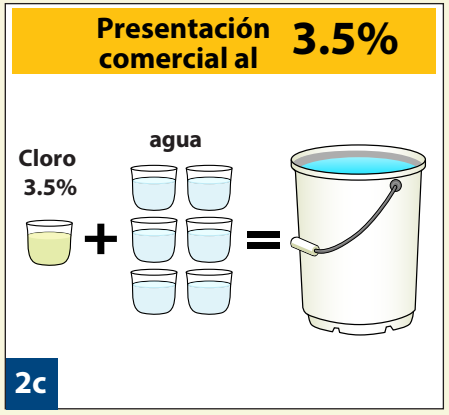

Agregue 1 volumen de cloro comercial y 6 volumenes de agua. Repita hasta llenar cubeta.

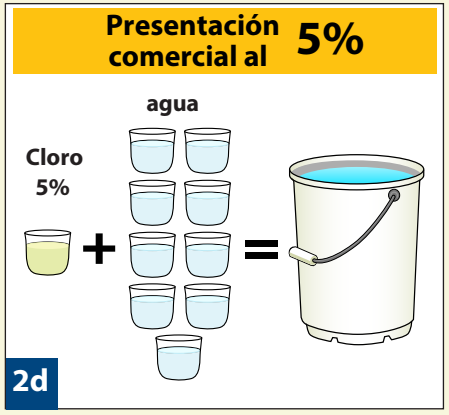

Agregue 1 volumen de cloro comercial y 9 volumenes de agua. Repita hasta llenar cubeta.

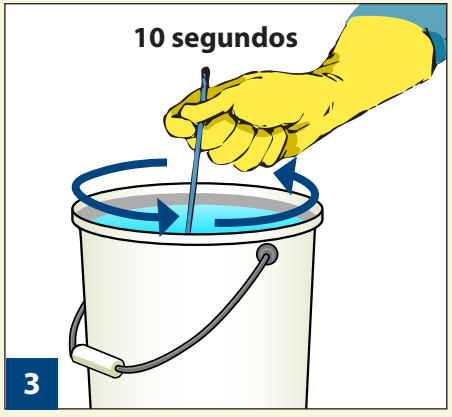

Agite para mezclar por 10 segundos.

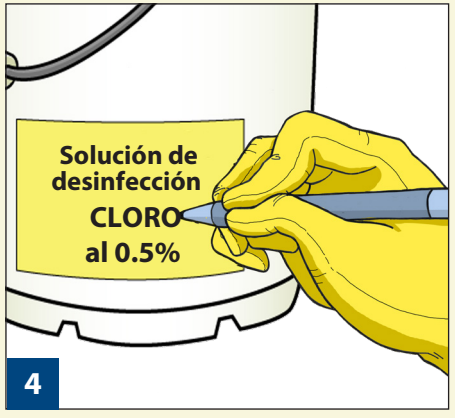

Etiquete o rotule la cubeta.

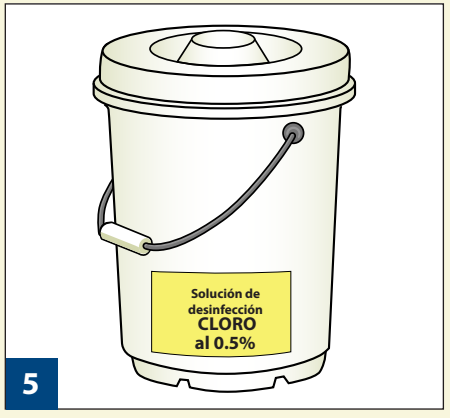

Mantenga la cubeta tapada.

Proteja la cubeta de los rayos del sol.

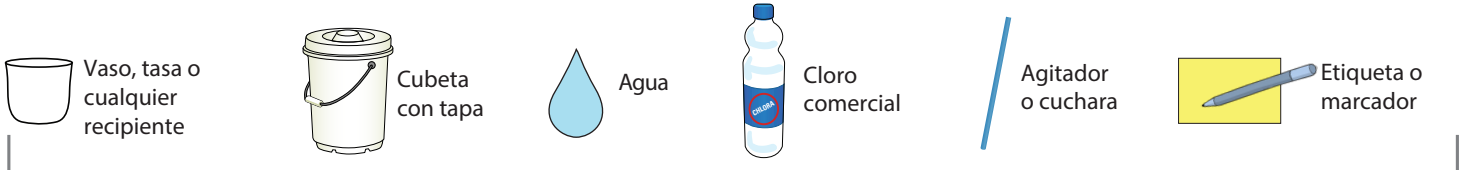

Material necesario

ADVERTENCIA

No mezcle soluciones de cloro con otros desinfectantes o limpiadores

Evite su ingestión y el contacto con piel y ojos.

Documento adaptado por el Laboratorio de Genómica Viral y Humana a partir de www.cdc.gov/coronavirus/2019-ncov/global-covid-19/make-strong-chlorine-solution.html del U.S. Department of Health and Human Services, Centers for Disease Control and Prevention (CDC).